

EF65前面グレードアップパーツ

この製品はレジンを使用した3Dパーツです。洗浄、二次硬化済となっています。一部に未硬化、レジン残りがいる場合があります。未硬化レジンが肌に触れるとアレルギー反応が起こる場合があります。レジンの特性により反りやヒビ等が発生する場合があります。また保存環境により劣化速度が前後する場合があります。



非常に細かい上級者向けパーツとなります。サポートの取り外しの際は本体の破損にお気を付けください。製品使用による、ケガや事故などの責任は負いかねます。

1

製品の特徴

スカート回りを中心としたパーツ構成です。貨物、JR西日本、JR東日本仕様などお持ちの車両に合わせた配管やATS保護版の配置も楽しめます。

2

パーツについて

- 対応車種：KATO製EF65（ATS保護板、自動連結器以外はメーカー不問）
- スケール：Nゲージ
- 使用レジン：SK水洗いレジン
- 封入数：ATS保護版3種、エアホース複数、ジャンパ栓、スカート下ステップ、KATO対応自動連結器（いずれも1両分）
- 設計：Fision360

3


取り外しのポイント

- 精密なパーツです。
- 力を入れると本体が破損する恐れがあります。
- 極限まで薄く作っています。少しずつサポートを取り外してください。

4

取り付け

- 既存モールドをしっかりと削除してください。
- 任意の接着剤で貼り付けてください。
- 取付穴は0.4mmもしくは0.5mm（出力状態によって誤差があります。）
- ジャンパ栓やエアホースの差し込み部のサポートはしっかりと削除してください。
- **一部切除加工が必要です（下図参照）**



- 既存のステップ、ATS保護板のモールドを完全に切除する。
- 元のカプラーの板バネはそのまま使用してください。

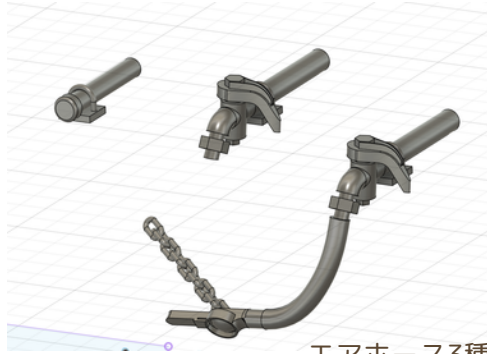
5

塗装

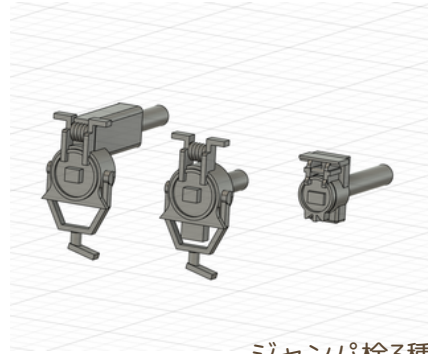
- ディテールが細かいため、厚塗り注意。
- スカートはプライマーを塗った後に塗装をおすすめします。

6

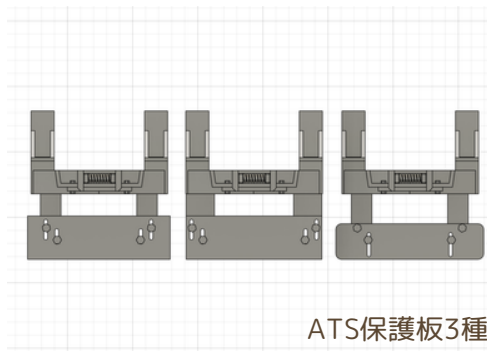
封入パーツ




エアホース3種




ジャンパ栓3種



ATS保護板3種



前面ステップ



KATO対応自動連結器